

DAT - France



# GUIDE UTILISATEUR

Données, méthodes &  
plans de maintenance  
FLUXÉA dans *we* **DAT**®








# SOMMAIRE



## 1. INFORMATION

- Accès aux données FLUXÉA

## 2. DONNEES FLUXÉA

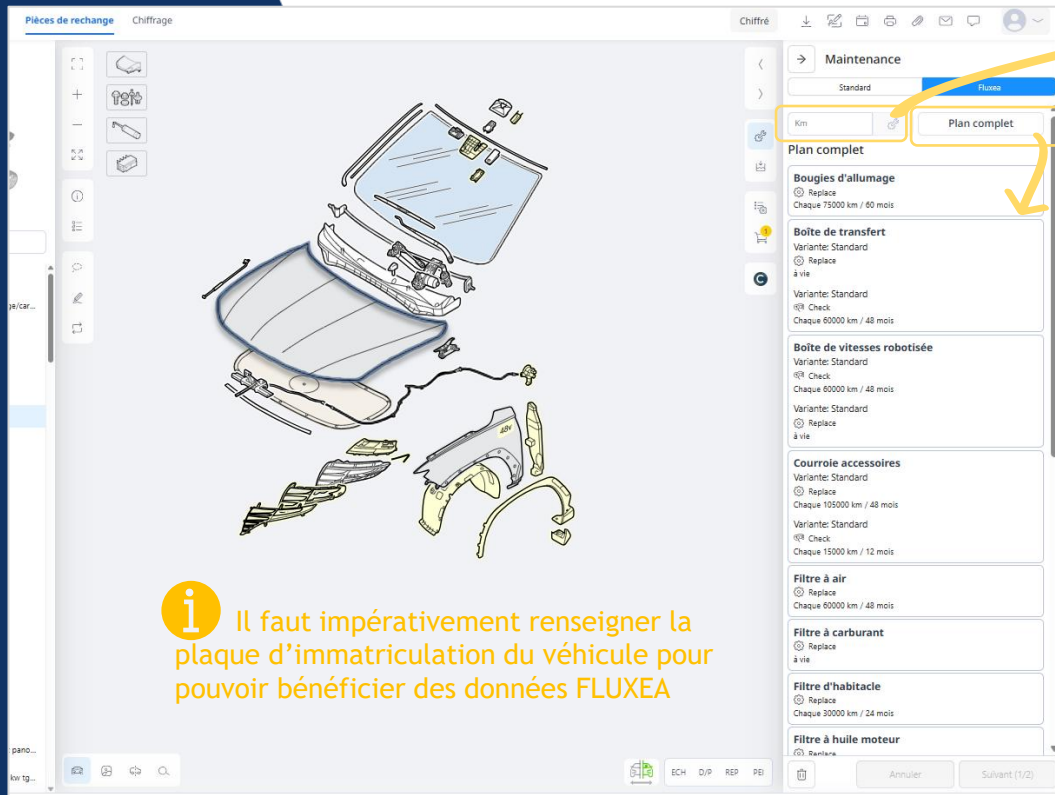
- Plan d'entretien 
- Mécanique  (*bientôt disponible*)
- Diagnostic  (*bientôt disponible*)
- Carrosserie  (*bientôt disponible*)
- Géométrie  (*bientôt disponible*)
- Dernières informations constructeurs (*bientôt disponible*)

## FLUXEA

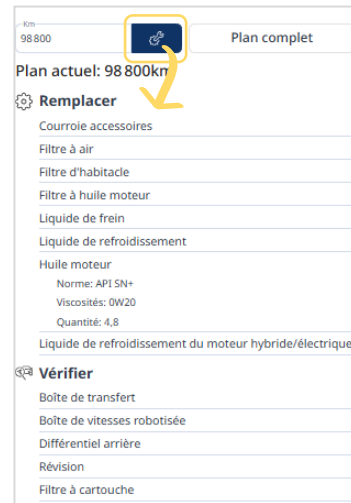
- ▶ L'accès aux données FLUXÉA est optionnel à l'abonnement weDAT®.
- ▶ Si vous désirez avoir accès aux données FLUXÉA, merci de contacter votre commercial DAT.
- ▶ Les données sont conçues pour répondre aux interventions quotidiennes sur plus de **19 000** véhicules mis sur le marché depuis plus de **25 ans** (*les Supercars ne sont pas traitées come Porsche, Ferrari...*).
- ▶ Un service **Techline** FLUXEA animé par des techniciens experts issus du terrain, sont disponibles pour aider au diagnostic de pannes, fournir des procédures personnalisées, guider pas à pas dans la résolution de problème.

- Les plans d'entretien de FLUXEA sont disponibles dans la partie « Pièces de rechange », puis en cliquant sur  puis sur 

- Vous pouvez renseigner le kilométrage du véhicule et FLUXEA donnera le plan de maintenance et les opérations à effectuer



**i** Il faut impérativement renseigner la plaque d'immatriculation du véhicule pour pouvoir bénéficier des données FLUXEA



- En sélectionnant le plan complet vous aurez tous les plans de maintenance et le détail de tous les éléments à changer dans le cadre des plans de maintenance